

《凡例》

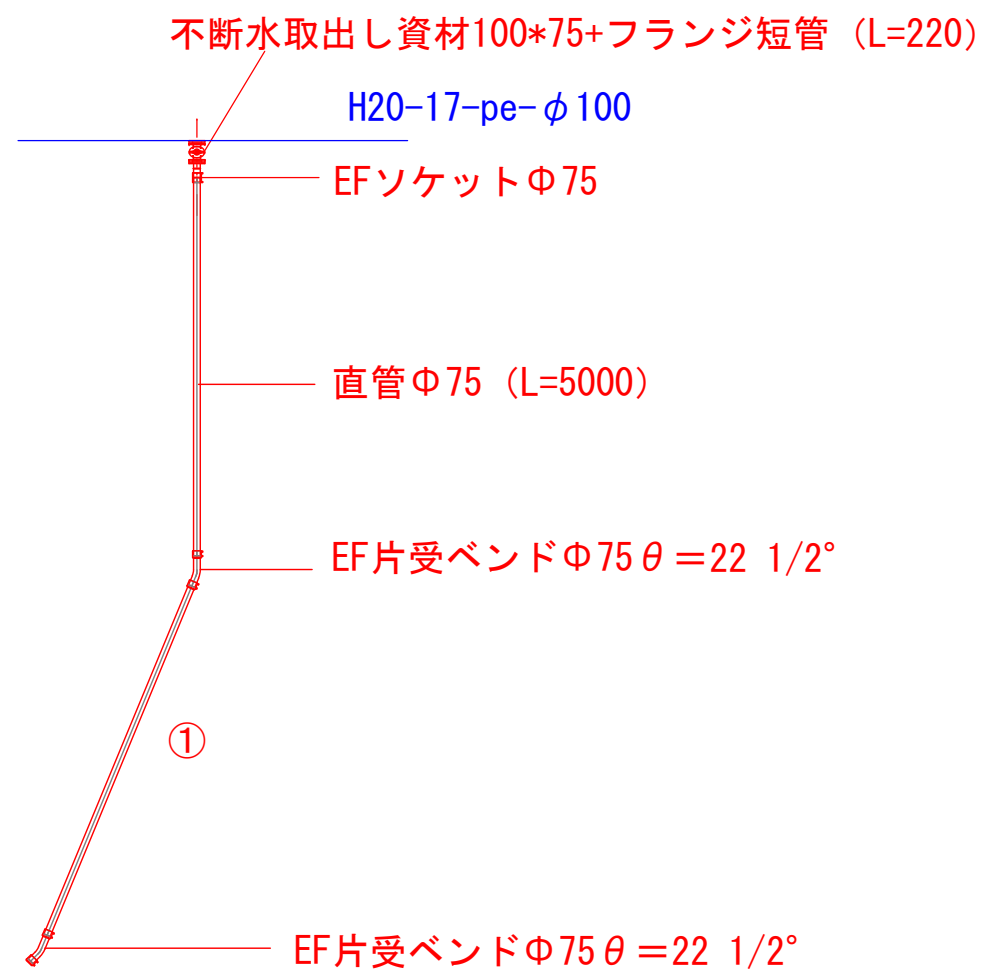
既設管 ————

新設管 ————

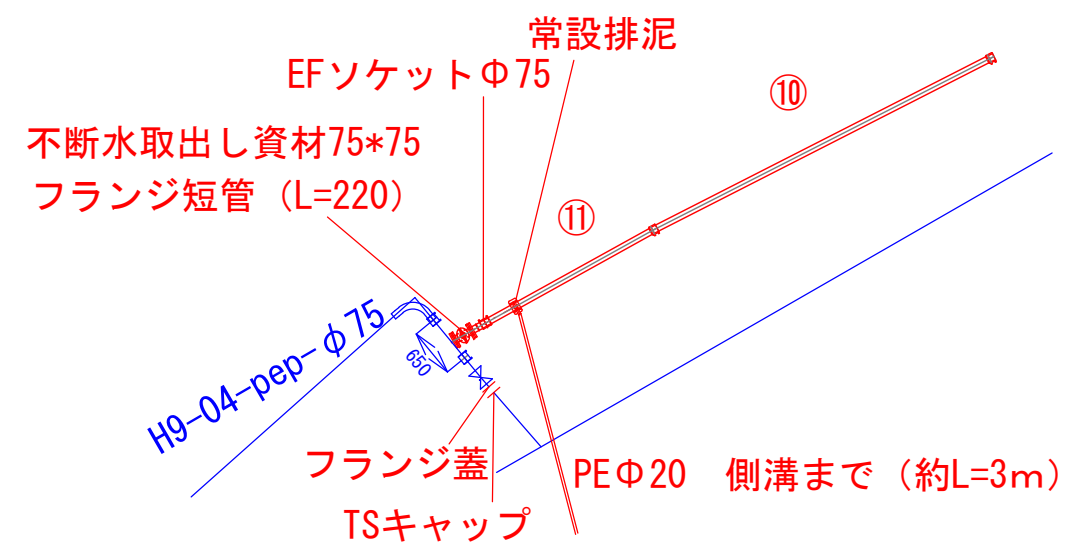
給水管 ————

| | | | |
|-----|-------------|-----|---|
| 年 度 | 令和 8 年度 | | |
| 工事名 | 錦町線配水管布設替工事 | | |
| 図面名 | 計画平面図 | | |
| 縮 尺 | 1/500 | 番 号 | 1 |

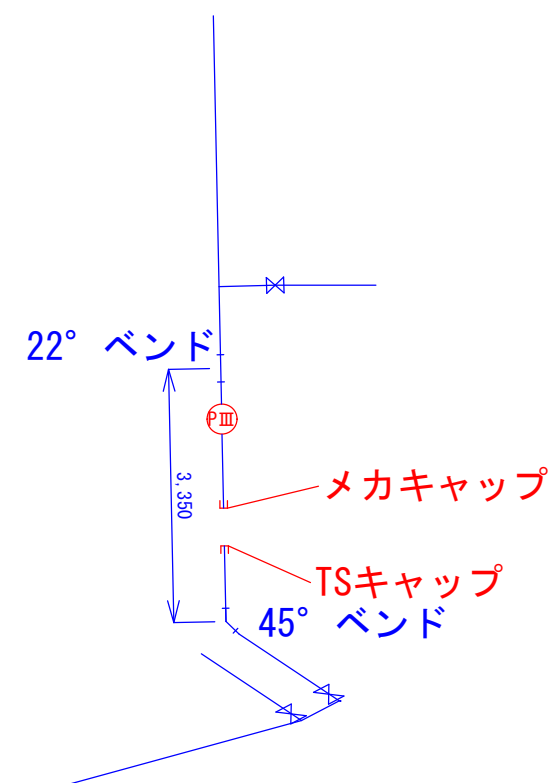
起点側



終点側



起点側 (撤去箇所)

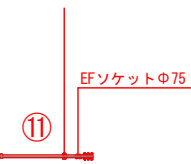
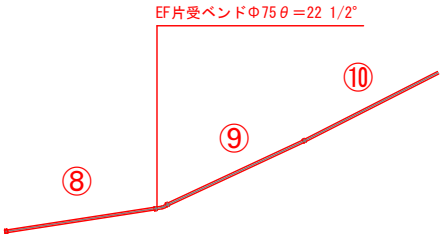
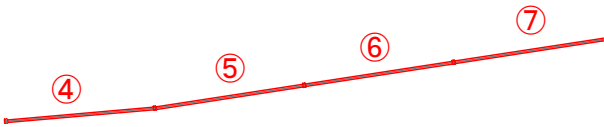
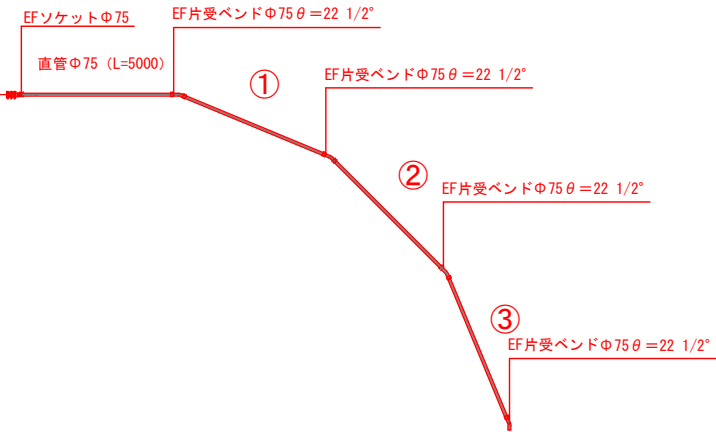


| | | | |
|-----|-------------|-----|---|
| 年 度 | 令和 8 年度 | | |
| 工事名 | 錦町線配水管布設替工事 | | |
| 図面名 | 詳細図 | | |
| 縮 尺 | 1/100 | 番 号 | 2 |

網走市 水道部

管 割 図

【工事起点側】

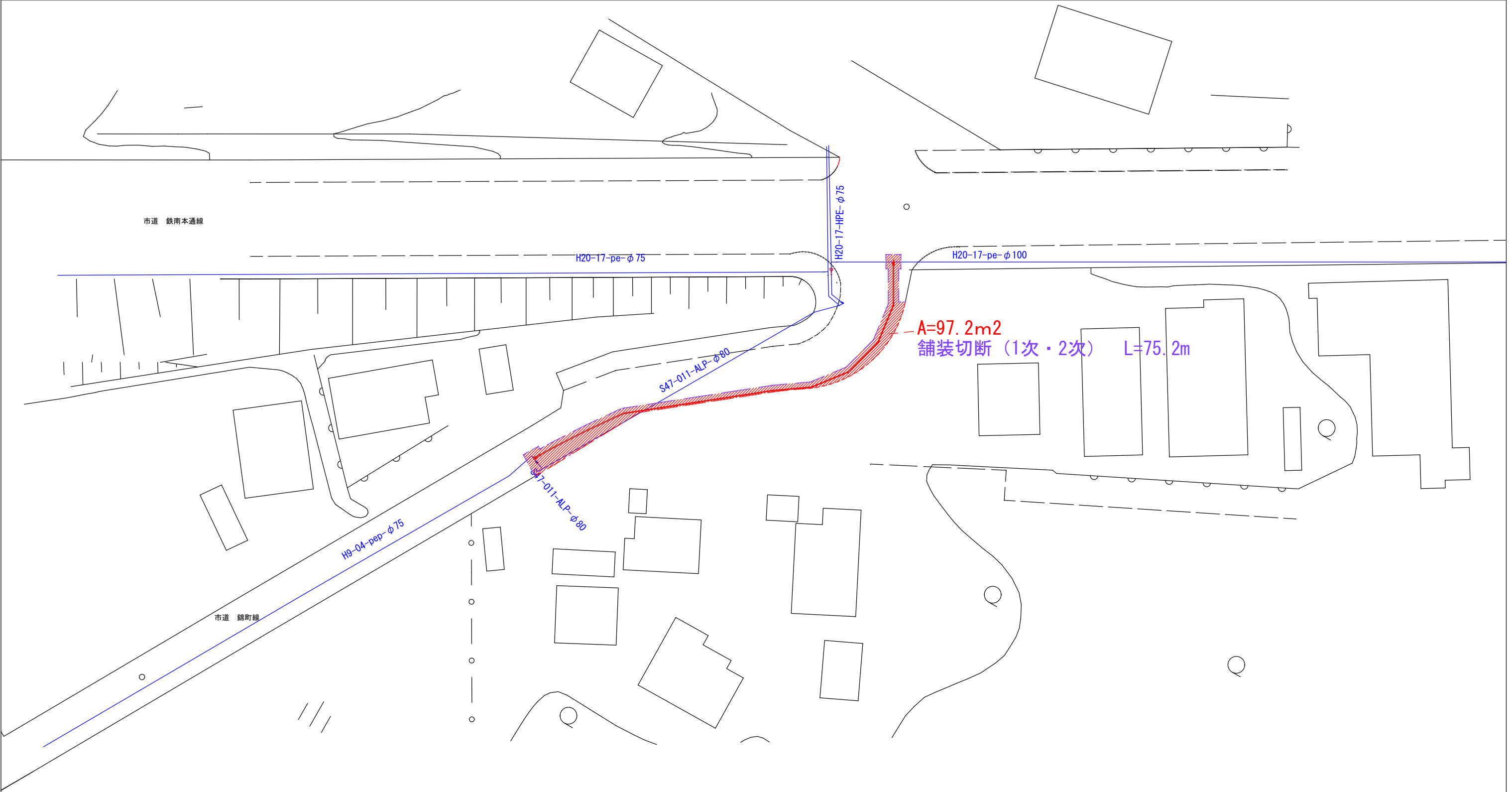


【工事終点側】

管路部

| | | |
|----------------------|---|----------|
| | | |
| 《管材》 | | |
| 【φ75】 | | |
| PEφ75 EF受口付直管 | 本 | 11本 (5m) |
| PEφ75 直管 | 本 | 1本 (5m) |
| PEφ75 EFソケット | 個 | 2 |
| PEφ75 片受バンドθ=22 1/2° | 個 | 5 |
| | | |
| | | |
| | | |
| | | |
| | | |

| | | | |
|---------|-------------|-----|---|
| 年 度 | 令和 8 年度 | | |
| 工事名 | 錦町線配水管布設替工事 | | |
| 図面名 | 管 割 図 | | |
| 縮 尺 | 1/250 | 番 号 | 3 |
| 網走市 水道部 | | | |



《凡例》

既設管

新設管

給水管

| | | | |
|-----|-------------|-----|---|
| 年 度 | 令和 8 年度 | | |
| 工事名 | 錦町線配水管布設替工事 | | |
| 図面名 | 計画平面図【舗装】 | | |
| 縮 尺 | 1/500 | 番 号 | 4 |